




CAMINOS Y PUENTES FEDERALES DE INGRESOS Y SERVICIOS CONEXOS
Organismo Descentralizado de la Administración Pública Federal
Estado de Actividades
Por los periodos comprendidos del 1 de enero al 31 de marzo de 2023 y 2022
(Cifras expresadas en pesos)


	2023	2022
INGRESOS Y OTROS BENEFICIOS		
Ingresos de la Gestión:		
Impuestos	1,405,041,596	1,067,134,994
Cuotas y Aportaciones de Seguridad Social	0	0
Contribuciones de Mejoras	0	0
Derechos	0	0
Productos	0	0
Aprovechamientos	0	0
Ingresos por Venta de Bienes y Prestación de Servicios (Nota 18)	1,405,041,596	1,067,134,994
Participaciones, Aportaciones, Convenios, Incentivos Derivados de la Colaboración Fiscal, Fondos Distintos	0	0
Participaciones, Aportaciones, Convenios, Incentivos Derivados de la Colaboración Fiscal y Fondos Distintos de Aportaciones	0	0
Transferencias, Asignaciones, Subsidios y Subvenciones y Pensiones y Jubilaciones	0	0
Otros Ingresos y Beneficios (Nota 19)	173,005,927	86,890,799
Ingresos Financieros	36,775,047	35,554,506
Incremento por Variación de Inventarios	0	0
Disminución del Exceso de Estimaciones por Pérdida o Deterioro u Obsolescencia	0	0
Disminución del Exceso de Provisiones	0	0
Otros Ingresos y Beneficios Varios	136,230,880	51,336,293
Total de Ingresos y Otros Beneficios	1,578,047,523	1,154,025,793
GASTOS Y OTRAS PÉRDIDAS		
Gastos de Funcionamiento (Nota 20)		
Servicios Personales	871,428,219	659,784,215
Materiales y Suministros	767,822,034	592,865,709
Servicios Generales	27,491,106	772,127
	76,115,079	66,146,379
Transferencias, Asignaciones, Subsidios y Otras Ayudas (Nota 21)	192,600	120,600
Transferencias Internas y Asignaciones al Sector Público	0	0
Transferencias al Resto del Sector Público	0	0
Subsidios y Subvenciones	0	0
Ayudas Sociales	0	0
Pensiones y Jubilaciones	192,600	120,600
Transferencias a Fideicomisos, Mandatos y Contratos Análogos	0	0
Transferencias a la Seguridad Social	0	0
Donativos	0	0
Transferencias al Exterior	0	0
Participaciones y Aportaciones (Nota 22)	128,792,892	115,432,689
Participaciones	128,792,892	115,432,689
Aportaciones	0	0
Convenios	0	0
Intereses, Comisiones y Otros Gastos de la Deuda Pública	0	0
Intereses de la Deuda Pública	0	0
Comisiones de la Deuda Pública	0	0
Gastos de la Deuda Pública	0	0
Costo por Coberturas	0	0
Apoyos Financieros	0	0
Otros Gastos y Pérdidas Extraordinarias (Nota 23)	92,862,788	91,627,445
Estimaciones, Depreciaciones, Deterioros y Amortizaciones	66,645,918	78,833,073
Provisiones	0	0
Disminución de Inventarios	0	0
Aumento por Insuficiencia de Estimaciones por Pérdida o Deterioro y Obsolescencia	0	0
Aumento por insuficiencia de Provisiones	0	0
Otros Gastos	26,216,870	12,794,372
Inversión Pública	0	0
Inversión Pública no Capitalizable	0	0
Total de Gastos y Otras Pérdidas	1,093,276,499	866,964,949
Resultado del Ejercicio (Ahorro/Desahorro)	484,771,024	287,060,844

Estados Financieros marzo 2023




Mtro. Andrés Aguiayo Rico
Subdirector de Finanzas

Estados Financieros marzo 2023



Mtra. María Isabel De La Garza Iglesias
Gerente de Contabilidad

Estados Financieros marzo 2023



C.P. Enrique Verduzco Juárez
Subgerente de Registro Contable

Bajo protesta de decir verdad declaramos que los Estados Financieros y sus notas, son razonablemente correctos y son responsabilidad del emisor.
Las Notas adjuntas son parte integrante de los Estados Financieros. Cuernavaca, Morelos, 24 de abril de 2023